

# Kopen met korting via VoordeelWinkel of Benefits at Work

Instructie ,

Als vereniging VG-Océ zijn we altijd op zoek naar manieren om voor onze leden iets extra's te bieden. Daarom zijn we een samenwerking aangegaan met twee aanbieders voor kopen met korting voor medewerkers of leden van een vereniging.

## Voordeelwinkel



## Benefits at work.



Beide aanbieders werken ongeveer op dezelfde manier en ook de aanmelding is vergelijkbaar. Wij raden u aan indien u gebruik wilt maken van deze mogelijkheden zeker bij beide te kijken. U zult zien dat dezelfde winkels aanwezig zijn maar er zijn ook verschillen in het soort winkels.

**Op beide platformen kun je flink wat besparen dankzij leuke kortingen op mode, elektronica, dagjes uit en meer. Deze gunstige voorwaarden gelden exclusief voor alle leden van onze vereniging.**

## Hoe werkt dat dan?

Er is een procedure opgezet om voor de eerste keer op bovengenoemd platformen te komen. Als u deze nauwkeurig volgt, kunt u voortaan gebruik maken van de aanbiedingen die het platform biedt. Zie onder beide procedures

LET OP: Afhankelijk van de winkel zijn er verschillen in de wijze waarop de korting wordt verrekend. Volg daarom goed de instructies op bij de betreffende winkel. Enkele voorbeelden van wat u zoal kunt tegenkomen.

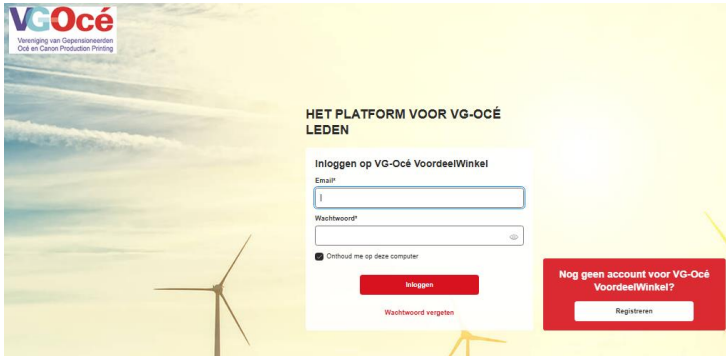
- Er zijn winkels waar u **eerst** op de site een kortingscode kunt aanmaken en die gebruikt u vervolgens bij het afrekenen. De kortingen variëren van 5 – 15 %
- Winkels waarbij **direct** de korting wordt verrekend in de prijzen die u ziet. Vaak 10 % korting
- Bij Bol.com dient u eerst een **voucher** te kopen met korting. De waarde van deze voucher voegt u middels een code toe aan uw persoonlijk account dat u al gebruikt of aanmaakt bij Bol.com. Als u bv een voucher van 50 euro koopt en toevoegt en hier vervolgens bv 32 euro van besteed dan blijft de overige 18 euro zichtbaar op uw persoonlijk account bij Bol.com staan. Bij een volgende aankoop wordt dit restant weer gebruikt bij uw afrekening en blijft er eventueel weer wat over of betaalt u het ontbrekende bedrag bij met geld of met een nieuwe voucher. U bent dus **NOOIT** uw geld kwijt maar koopt wel altijd **alle** Bol.com producten met 5% korting

TOT SLOT: Alle aangesloten winkels leveren perfecte service en is eventueel retourneren goed geregeld. U loopt geen enkel risico. We gaan wel uit van een woonadres **in Nederland** waardoor eventueel retourneren naar de winkel of zelfs aanbieden mogelijk is. Vanuit België of Duitsland is retourneren NIET gratis en kunt u daar in de winkel geen producten voor retour aanbieden.

**Wij wensen u prettig en voordelig winkelen.**

## 1. Aanmelden Voordeelwinkel

1. Voor een nieuwe aanmelding gaat u naar [Aanmelding Voordeelwinkel](#) . Hier maakt u vervolgens eerst eenvoudig een persoonlijk account aan via de knop “Registreren”



2. Vul op dit scherm uw naam en emailadres in en gebruik als “**Activatiecode**” de code die u van VG-Océ heeft gekregen. Als u die niet (meer) heeft kunt u die aanvragen via [aanvragen code](#)

**Registreren**

Laat je gegevens achter en we sturen je een e-mail zodat je jouw account kunt activeren voor VG-Océ VoordeelWinkel.  
\*Ontvang je de activatiemail niet? En heb je je SPAM-inbox gecontroleerd? Contacteer dan onze customer support.

Naam*	Achternaam*
<input type="text"/>	<input type="text"/>
Email*	Herhaal je email*
<input type="text"/>	<input type="text"/>
Activatiecode*	<input type="text"/>

Deze activatiecode wordt beschikbaar gesteld door VG-Océ.

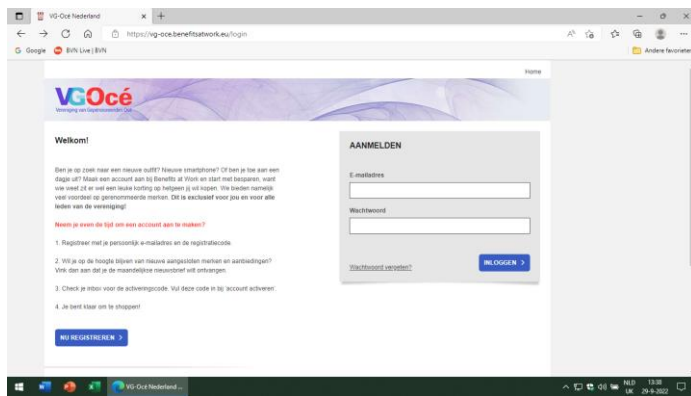
Door op de knop "Bevestigen" te klikken, ga je akkoord met het [privacybeleid](#) en de [gebruiksvoorwaarden](#).

3. Door bevestigen vraag u het persoonlijk account aan. U ontvangt vervolgens u een mail ( **Let op, dit kan enige tijd duren**) waarin u uw eigen gekozen wachtwoord kunt ingeven.
4. Nadat u dit heeft bevestigd kunt u inloggen op de site van voordeelwinkel met uw eigen mailadres en het gekozen wachtwoord. De site kunt u bereiken via <https://vg-océ.vipdistrict.nl/>

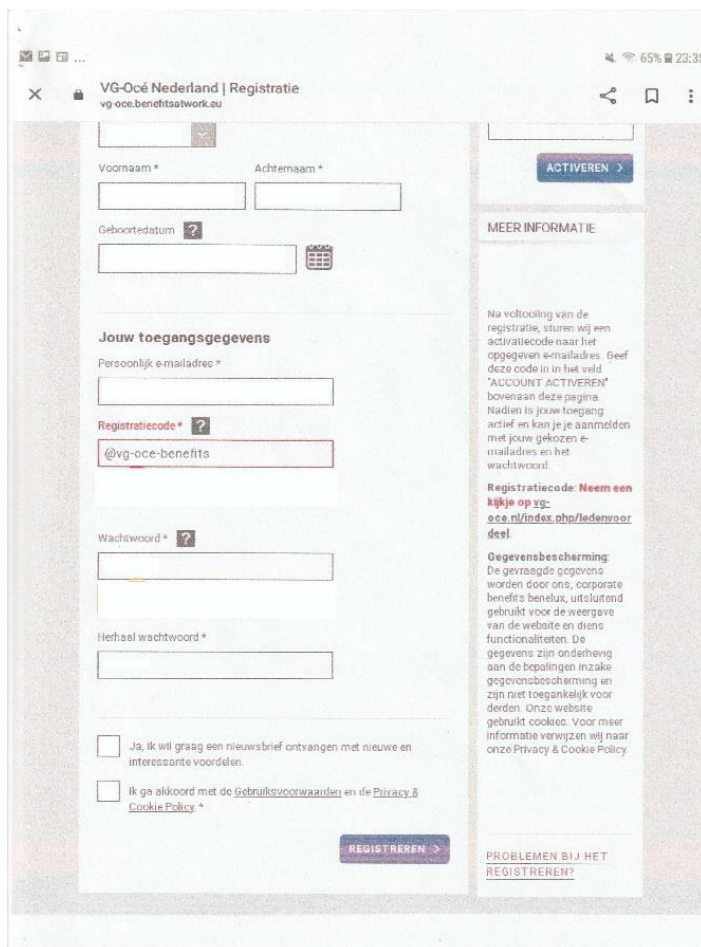
---

## 2. Aanmelden Benefits at Work

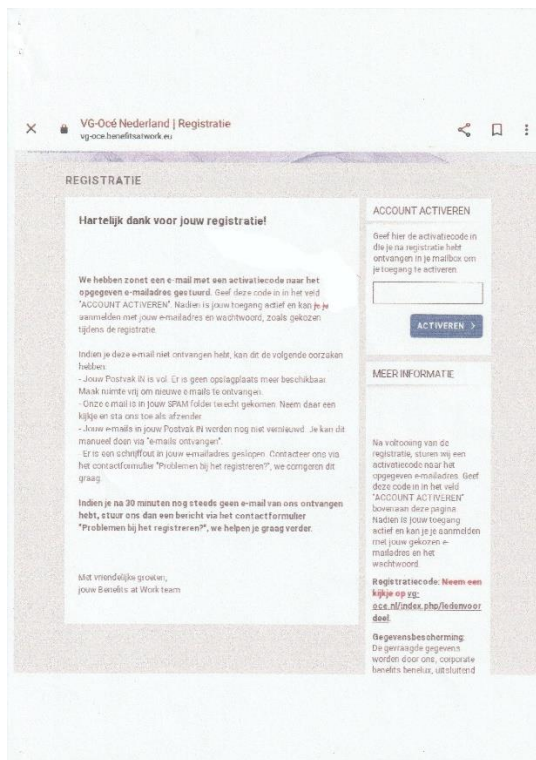
1. Voor een nieuwe aanmelding gaat u naar <http://vg-océ.benefitsatwork.eu>
2. Je krijgt dan het volgende scherm te zien:



3. Links onder vind je de knop **Nu registreren**. Klik hierop. Het volgende scherm verschijnt.



5. Vul hier je gegevens op in, waaronder de **“Registratiecode”** die u van VG-Océ heeft gekregen. Deze code is naar de (nieuwe) leden van de VG-Océ gestuurd. Als u die niet (meer) heeft, kunt u die aanvragen via [aanvragen code](#)
4. Het wachtwoord kun je zelf kiezen. Als je op het vraagteken klikt, zie je waaraan dit wachtwoord moet voldoen.
5. Klik op de twee vakjes eronder. We nemen daarbij aan dat je op de hoogte wilt blijven van de aanbiedingen. Het tweede vakje is verplicht.
6. Klik nu op het vakje Registreren. Het volgende scherm komt op:



7. Je hebt nu in je e-mail een activatiecode ontvangen. Kopieer deze naar dit scherm bij het blauwe vakje en klik daarna op activeren.
  8. Je kunt nu inloggen naar de website van Benefits at work. : <https://vg-océ.benefitsatwork.eu> en dan aanmelden met uw mailadres en eigen wachtwoord.
-